



FICHA TÉCNICA









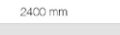









AirPanel

1 CARA

Doc.APN.
FT
V4

| DESCRIPCIÓN | COMPLEJO AIRPANEL |
|---|---|
| Gama | Acústico 0.7 |
| Tipo | Paneles rígidos acústicos |
| Absorbente | Capa sin tejer |
| Recubrimiento textil | Colección Twist: Poliéster no inflamable – TREVIRA CS |
| Acústicos NF EN ISO 354 – NF EN ISO 11654 | alfa w = 1 |
| Grosor | +/- 50 mm |
| Formatos | Formatos : cuadrado - rectángulo - hexágono - triángulo - ronda |
| Marco | Estructura metálica de acero electrogalvanizado |
| Coloración | 34 |
| Aplicación | Pared – techo- superficie metálica |
| Reacción al fuego - NFP 92-501 / 505 | Complejo (textil + absorbente) B s1, d0 |
| CARACTERÍSTICAS TÉCNICAS | ABSORBENTE |
| Composición – Medio ambiente | Capa sin tejer 100% poliéster – Sello distintivo Oekotex |
| Aislamiento térmico | 0.035 W/mK |
| CARACTERÍSTICAS TÉCNICAS | ACABADO SUPERFICIAL |
| Composición | Textil colección Twist poliéster no inflamable – TREVIRA CS |
| Reacción al fuego - NFP 503-207 | M1 |
| Mantenimiento | Desenfundable y lavable en máquina a 60° |
| | Se plancha con central de vapor |
| Solidez a la luz | 5 - escala de grises |
| Índice LRV (Índice de reflexión luminosa) | 30 < LRV < 76 |
| Estabilidad dimensional | Sentido trama : -2.5% |
| | Sentido urdimbre : -1.5% |
| DESCRIPCIÓN | FIJACIONES |
| Muro (superficies minerales, madera, metálicas) | Imanes / rieles gris acero |
| Techo (colgado o contra el techo) | Eslingas negras / blancas / acero / rieles blancos y lacados |

Características por formato

| Dimensiones (mm) | | Peso | Fijación techo | | Fijación muro | | Acústica : aire absorción | |
|---|-------------------------------------|-----------|--------------------------|------------|---------------------------|---------------|------------------------------|--------------------|
| | | | Dimensión rieles | Eslingas | Dimensión rieles | Imanes | plenum 20cm | sin plenum |
|  | 600 x 300 x 50 | 1.70 kg | 2 rieles 300mm | 4 eslingas | 2 rieles 300mm | 4 imanes | 0.25m ² | 0.21m ² |
|  | 600 x 600 x 50 | 3.76 kg | 2 rieles 600mm | 4 eslingas | 2 rieles 600mm | 4 imanes | 0.50m ² | 0.42m ² |
|  | 1200 x 300 x 50 | 3.87 kg | 2 rieles 300mm | 4 eslingas | 2 rieles 300mm | 4 imanes | 0.50m ² | 0.42m ² |
|  | 1200 x 600 x 50 | 4.15 kg | 2 rieles 600mm | 4 eslingas | 2 rieles 600mm | 4 imanes | 1.02m ² | 0.83m ² |
|  | 1200 x 1200 x 50 | 5.90 kg | 2 rieles 1200mm | 4 eslingas | 2 rieles 1200mm | 4 imanes | 2.03m ² | 1.66m ² |
|  | 1800 x 300 x 50 | 4.17 kg | 2 rieles 300mm | 4 eslingas | 2 rieles 300mm | 4 imanes | 0.76m ² | 0.62m ² |
|  | 1800 x 600 x 50 | 6.25 kg | 2 rieles 600mm | 4 eslingas | 2 rieles 600mm | 4 imanes | 1.52m ² | 1.25m ² |
|  | 1800 x 1200 x 50 | 11.6 kg | 2 rieles 1200mm | 4 eslingas | 2 rieles 1200mm | no disponible | 3.04m ² | 2.49m ² |
|  | 2400 x 300 x 50 | 5.30 kg | 2 rieles 300mm | 4 eslingas | 2 rieles 300mm | 4 imanes | 1.02m ² | 0.83m ² |
|  | 2400 x 600 x 50 | 7.05 kg | 2 rieles 600mm | 4 eslingas | 2 rieles 600mm | no disponible | 2.03m ² | 1.66m ² |
|  | 2400 x 1200 x 50 | 12.150 kg | 2 rieles 1200mm | 4 eslingas | 2 rieles 1200mm | no disponible | 4.06m ² | 3.32m ² |
|  | HEXÁGONO LADO 600 x 50 | 6.04 kg | 2 rieles 600mm | 4 eslingas | 2 rieles 600mm | 4 imanes | 1.75m ² | 1.43m ² |
|  | HEXÁGONO LADO 600 x 50 | 2.10 kg | 1 riel 300mm + 1 imán | 3 eslingas | 1 riel 300mm + 1 imán | 3 imanes | 0.44m ² | 0.36m ² |
|  | TRIÁNGULO LADO 1200 x 50 | 5.20 kg | no disponible | 3 eslingas | 1 riel 1200mm + 1 imán | 3 imanes | 1.36m ² | 1.08m ² |
|  | LOSA 575 x 575 x 70 | 2.17 kg | Armazón T24 | | - | - | 0.70m ² | - |
|  | LOSA 1175 x 575 x 70 | 3 kg | Armazón T24 | | - | - | 1.40m ² | - |
|  | RONDA Ø 600 x 50 | 1.20 kg | - | 3 eslingas | 1 riel 300mm + 1 imán | 3 imanes | 0.39m ² | 0.32m ² |
|  | RONDA Ø 1200 x 50 | 3.80 kg | 2 rieles 600mm | 4 eslingas | 2 rieles 600mm | 4 imanes | 1.59m ² | 1.30m ² |